

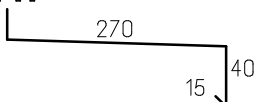
VÝPIS KLEMPÍŘSKÝCH PRVKŮ

Součástí dodávky oken jsou veškeré kotevní a instalační systémové prvky a profily.

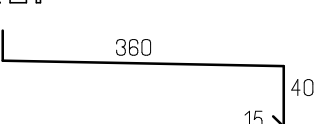
VÝPIS KLEMPIRSKÝCH PRVKŮ HLINIK.PLECH, OHÝBANÝ, TL.1,0MM, PŘÍRODNÍ AL

SLOUŽI JAKO PODKLAD PRO VÝROBNÍ DOKUMENTACI
!! PŘED VÝROBOU NUTNO ZAMĚŘIT !!

K1. PARAPET SOKLOVÉHO OKNA, ZATEP.-140MM-1.PP

25  40
270
15
ROZV.ŠÍŘE -350MM, CELKEM -3,8 BM

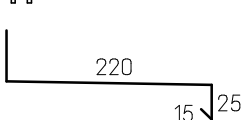
K2. PARAPET BĚŽNÉHO OKNA, ZATEP.-180MM

25  40
360
15
ROZV.ŠÍŘE -440MM, CELKEM -32,7 BM

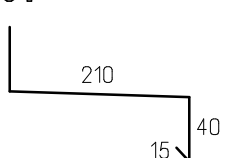
K3. PARAPET BĚŽNÉHO OKNA S ŠAMBRÁNOU, ZATEP.-200MM

25  40
380
15
ROZV.ŠÍŘE -460MM, CELKEM -103,9 BM

K4. OPLECHOVÁNÍ ŘÍMS A ŠAMBRÁN, ZATEP.-200MM

40  25
220
15
ROZV.Š.-300MM, CELKEM-289,8 BM

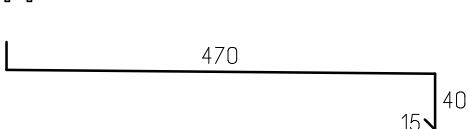
K5. PODATIKOVÝ PLECH, ZATEP.-180MM

60  40
210
15
ROZV.ŠÍŘE-325MM, CELKEM-119,5 BM

K6. OPLECHOVÁNÍ SOKLU HL. BUDOVY, ZATEP.-140MM

40  40
320
15
ROZV.ŠÍŘE -415MM, CELKEM -19,75 BM

K7. OPLECHOVÁNÍ SOKLU HL. BUDOVY V MÍSTĚ OKEN, ZATEP.-140MM

25  40
470
15
ROZV.ŠÍŘE -550MM, CELKEM -9,4 BM

K8. PARAPETNÍ PLECH CHODBY, ZATEP.-140MM

25  40
320
15
ROZV.ŠÍŘE -400MM, CELKEM -35,75 BM